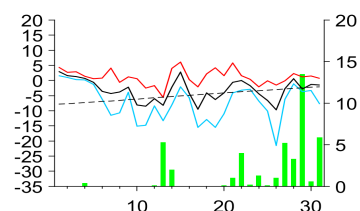
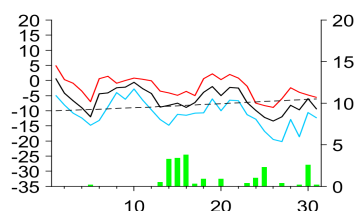


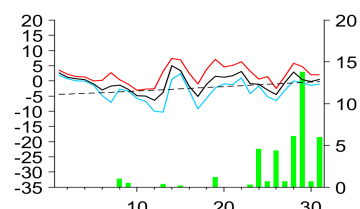
# Mars 2024 - Lufttemperatur och nederbörd



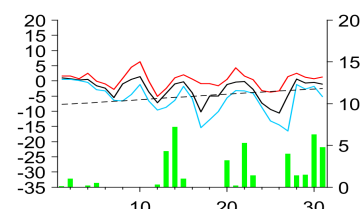
Gunnarn



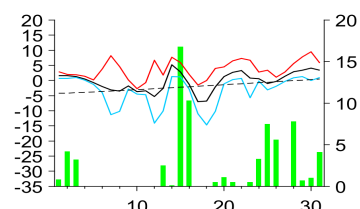
Katterjåkk



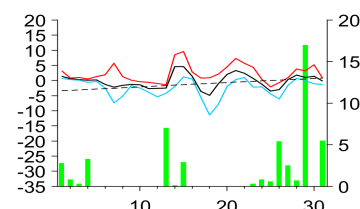
Östersund/Frösön\*



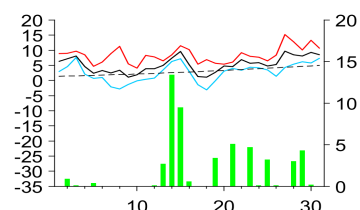
Haparanda



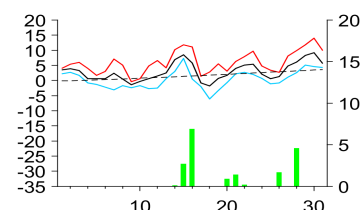
Malung



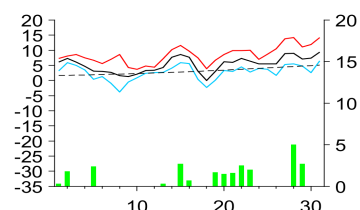
Härnösand



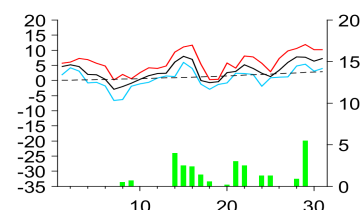
Göteborg



Stockholm



Lund



Visby

\* Nederbörden är från Norderön, ca 15 km väster om Östersund

Temperaturen på vänster axel i °C och nederbörden på höger axel i mm

Av stationsdiagrammen finns två skalvarianter

- en färgad då dygnsnederbörd över 20 mm har förekommit och
- en ofärgad då ingen dygnsnederbörd över 20 mm förekommit

- Maximitemperatur
- Dygnsmedeltemperatur
- Minimitemperatur
- ..... Normal dygnsmedeltemperatur



Dygnsnederbörd